



ФЕДЕРАЛЬНАЯ СЛУЖБА  
ГОСУДАРСТВЕННОЙ СТАТИСТИКИ

# СРЕДНИЕ ПОТРЕБИТЕЛЬСКИЕ ЦЕНЫ НА ПРОДУКТЫ ПИТАНИЯ, НАБЛЮДАЕМЫЕ В РАМКАХ ЕЖЕНЕДЕЛЬНОГО МОНИТОРИНГА ПО СТАВРОПОЛЬСКОМУ КРАЮ



С 22 по 28 января 2022 года



## СРЕДНИЕ ПОТРЕБИТЕЛЬСКИЕ ЦЕНЫ НА ПРОДУКТЫ ПИТАНИЯ, НАБЛЮДАЕМЫЕ В РАМКАХ ЕЖЕНЕДЕЛЬНОГО МОНИТОРИНГА ПО СТАВРОПОЛЬСКОМУ КРАЮ

с 22 по 28 января 2022 г., рублей



**426,35** ₺

Говядина (кроме бескостного мяса), кг



**433,79** ₺

Колбаса вареная, кг



**729,17** ₺

Масло сливочное, кг



**341,31** ₺

Свинина (кроме бескостного мяса), кг



**477,93** ₺

Колбаса полукопченая и варено-копченая, кг



**125,89** ₺

Масло подсолнечное, л



**176,34** ₺

Куры охлажденные и мороженые, кг



**409,20** ₺

Сосиски, сардельки, кг



**181,30** ₺

Маргарин, кг



**504,14** ₺

Баранина (кроме бескостного мяса), кг



**232,08** ₺

Рыба мороженая неразделанная, кг



**577,39** ₺


























Сыры сычужные твердые и мягкие, кг





## СРЕДНИЕ ПОТРЕБИТЕЛЬСКИЕ ЦЕНЫ НА ПРОДУКТЫ ПИТАНИЯ, НАБЛЮДАЕМЫЕ В РАМКАХ ЕЖЕНЕДЕЛЬНОГО МОНИТОРИНГА ПО СТАВРОПОЛЬСКОМУ КРАЮ

с 22 по 28 января 2022 г., рублей


















 Молоко пастеризованное, л  <b>71,39</b> ₺	 Консервы мясные для детского питания, кг  <b>995,45</b> ₺	 Конфеты мягкие, глазированные шоколадом, кг  <b>362,98</b> ₺
 Молоко стерилизованное, л  <b>76,16</b> ₺	 консервы фруктово-ягодные для детского питания, кг  <b>432,96</b> ₺	 Печенье, кг  <b>163,42</b> ₺
 Сметана, кг  <b>239,93</b> ₺	 Консервы овощные для детского питания, кг  <b>543,34</b> ₺	 Чай черный байховый, кг  <b>996,73</b> ₺
 Творог, кг  <b>359,57</b> ₺	 Яйца куриные, 10 шт.  <b>82,09</b> ₺	 Соль поваренная пищевая, кг  <b>14,37</b> ₺
 Смеси сухие молочные для детского питания, кг  <b>764,45</b> ₺	 Сахар-песок, кг  <b>57,20</b> ₺	 Мука пшеничная, кг  <b>46,61</b> ₺





## СРЕДНИЕ ПОТРЕБИТЕЛЬСКИЕ ЦЕНЫ НА ПРОДУКТЫ ПИТАНИЯ, НАБЛЮДАЕМЫЕ В РАМКАХ ЕЖЕНЕДЕЛЬНОГО МОНИТОРИНГА ПО СТАВРОПОЛЬСКОМУ КРАЮ

с 22 по 28 января 2022 г., рублей

 Хлеб из ржаной муки и из смеси муки ржаной и пшеничной, кг ▲ 66,44 ₽	 Вермишель, кг ▲ 98,26 ₽	 Морковь, кг ▲ 43,60 ₽
 Хлеб и булочные изделия из пшеничной муки различных сортов, кг ▲ 63,67 ₽	 Макароны изделия из пшеничной муки высшего сорта, кг ▲ 108,22 ₽	 Огурцы свежие, кг ▲ 185,57 ₽
 Рис шлифованный, кг ▼ 82,24 ₽	 Картофель, кг ▲ 51,61 ₽	 Помидоры свежие, кг ▲ 153,67 ₽
 Пшено, кг ▲ 52,97 ₽	 Капуста белокочанная свежая, кг ▲ 60,22 ₽	 Яблоки, кг ▼ 82,68 ₽
 Крупа гречневая-ядрица, кг ▲ 115,39 ₽	 Лук репчатый, кг ▼ 29,07 ₽	 Водка крепостью 40% об. спирта и выше, л ▲ 652,24 ₽
 Бананы, кг ▲ 87,85 ₽	 Свёкла столовая, кг ▲ 49,77 ₽	